



財政部財政資訊中心

Fiscal Information Agency, MOF, 2004. ALL RIGHTS RESERVED.

財政部財政資訊中心

電子稅務文件使用說明



線上驗證/文件下載

中華民國 106年11月01日



1. 注意事項

2. 線上驗證

3. 文件下載

3.1. 上傳簽章檔

3.2. 輸入檢查碼



1.注意事項



- 若簽章檔非透過本網站[線上申辦]核發，僅能使用[線上驗證]功能
- 若稅務文件電子檔已經由申請人線上刪除檔案，**無法**使用[文件下載]
- 若此稅務文件電子檔已超過保存期限，**無法**使用[文件下載]





2.線上驗證



2.1.上傳簽章檔與電子文件檔



- 首頁 > 線上驗證
- 選擇欲檢查的簽章檔(p7b)與電子文件檔(pdf) ，並輸入驗證碼後按下確認鍵

線上驗證

簽章檔和電子文件檔驗證

❗ 若您需要驗證電子稅務文件及確認簽章有效性，可以透過上傳電子文件檔(.pdf)及其簽章檔(.p7b)，使用線上驗證功能來驗證您持有的電子稅務文件檔案之數位簽章有效性與文件完整性。

* 簽章檔(.p7b)

選擇檔案 未選擇任何檔案

* 電子文件檔(.pdf)

選擇檔案 未選擇任何檔案

* 驗證碼

驗證碼(6位英數字)



重新產生驗證碼

✓ 確定

✎ 重填



2.2.1 驗證結果 – 驗證通過



➤ 如驗證通過，顯示”本電子文件檔驗證無誤”

✔ 本電子文件檔驗證無誤

驗證時間	106/08/15 10:17:13
簽章檔	1060101_000025_OLFNB01.p7b
電子文件檔	1060101_000025_OLFNB01.pdf
核發單位	財政部北區國稅局
核發時間	106/03/17 13:30:00



2.2.2 驗證結果 – 無法辨識核發單位



- 若無法識別此簽章核發單位，顯示”驗證失敗，無法辨識核發單位”

▲ 驗證失敗，無法辨識核發單位

驗證時間	106/08/15 10:21:51
簽章檔	1060101_000025_OLFNB01.p7b
電子文件檔	1060101_000025_OLFNB01.pdf
核發單位	
核發時間	



2.2.3 驗證結果 – 查無對應的申請紀錄



➤ 若為透過本網站[線上申辦]核發應在本站有紀錄，若無此紀錄，顯示”驗證失敗，查無對應的申請紀錄”

⚠ 驗證失敗，查無對應的申請紀錄

驗證時間	106/08/15 10:05:32
簽章檔	1060101_000025_OLFNB01.p7b
電子文件檔	1060101_000025_OLFNB01.pdf
核發單位	
核發時間	





3.文件下載



3.文件下載



- 使用者或機關可透過上傳簽章檔或輸入檢查碼重新取得電子稅務文件(pdf)





文件下載

3.1. 上傳簽章檔



3.1.1. 上傳簽章檔



- 首頁 > 文件下載 > 上傳簽章檔
- 選擇欲檢查的簽章檔(p7b)，並輸入驗證碼後按下確認鍵

文件下載

上傳簽章檔

i 若您需要再次取得透過本網站線上申辦的電子稅務文件檔案，可透過上傳當初取得的簽章檔(.p7b)進行下載。

* 簽章檔

選擇檔案

未選擇任何檔案

* 驗證碼

驗證碼(6位英數字)



重新產生驗證碼

✓ 確定

✎ 重填



3.1.1.2. 查詢成功



➤ 如查詢成功下載電子文件PDF檔案

電子稅務文件入口網
eTax Document Service

首頁 > 文件下載-上傳簽章檔


文件下載-上傳簽章檔

上傳簽章檔

❗ 若您需要再次取得透過本網站線上申辦的電子稅務文件檔案，可透過上傳當初取得的簽章檔(.p7b)進行下載。

* 簽章檔 [選擇檔案](#)


* 驗證碼


 [刷新](#)


[✓ 確定](#) [✎ 重填](#)

[Twitter](#) [Facebook](#) [Google+](#)

線上申辦	進度查詢	線上驗證	文件下載	常見問題	網站信箱
線上申辦	進度查詢	線上驗證	上傳簽章檔	常見問題	網站信箱

 307500000D_106....pdf ^

 1060911_000007_....z... ^

 TestStudioUltima....exe ^
失敗 - 檔案錯誤

 TestStudioUltima....exe ^
失敗 - 檔案錯誤

[全部顯示](#)



3.1.1.2. 查詢失敗 - 查無對應的申請紀錄

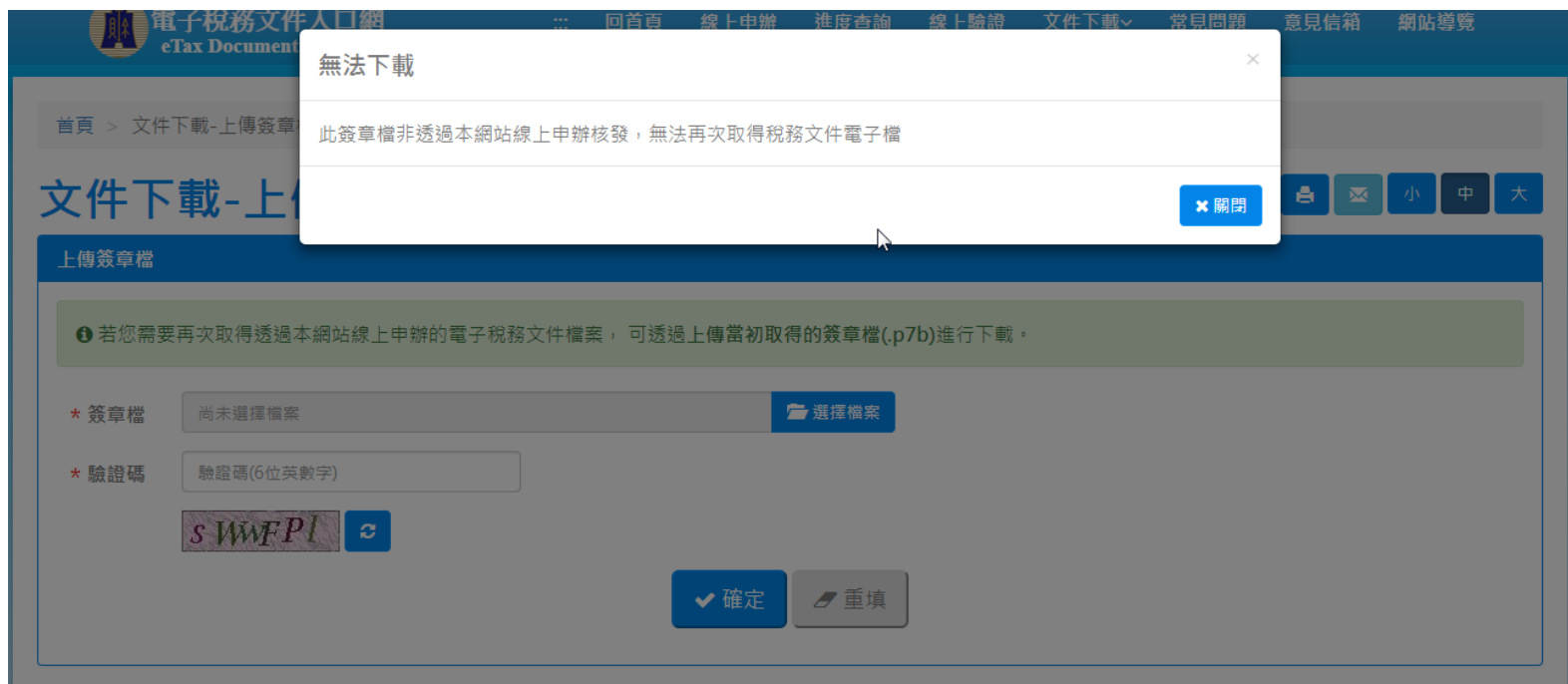
- 若為透過本網站[線上申辦]核發應在本站有紀錄，若無此紀錄，顯示”驗證失敗，查無對應的申請紀錄”



3.1.1.3. 查詢失敗 – 非線上申辦核發



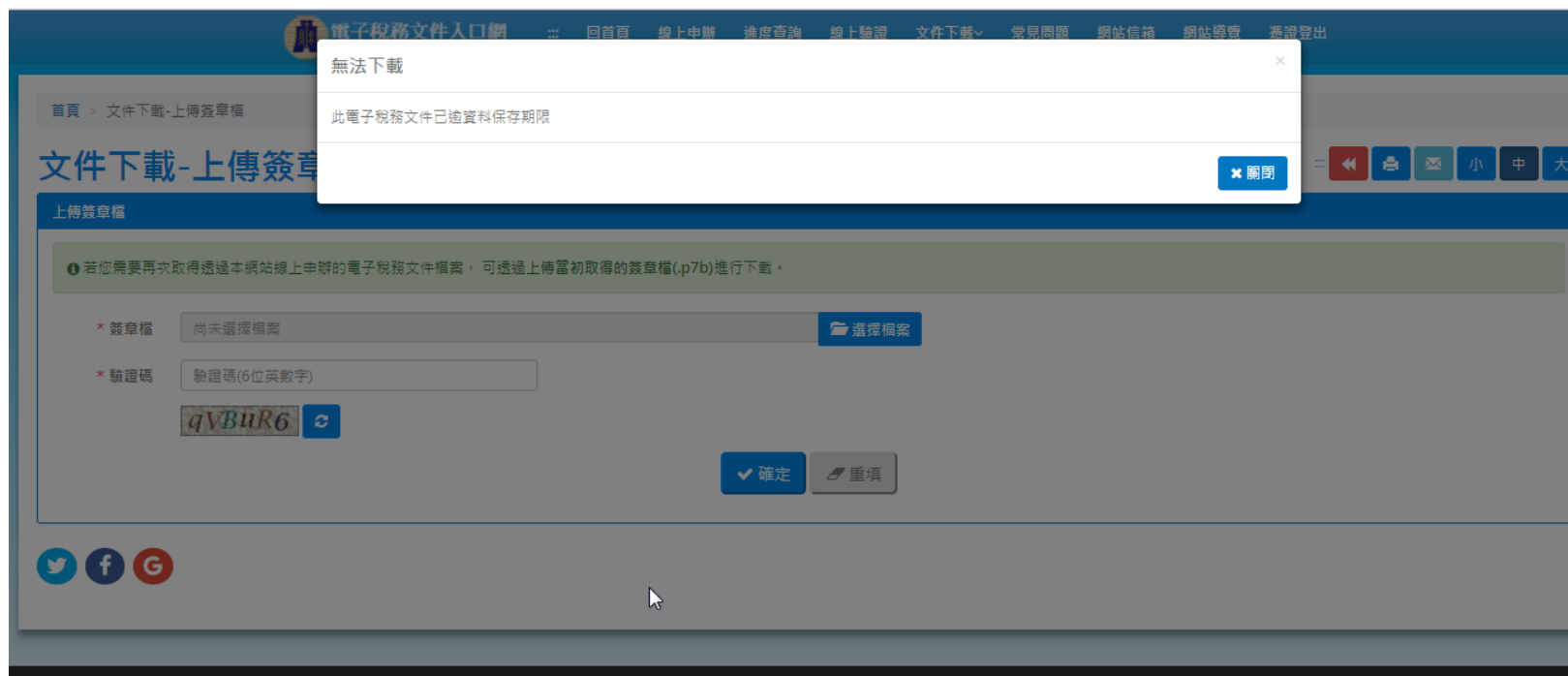
- 若此簽章檔非透過本網站線上申辦核發，顯示”此簽章檔非透過本網站線上申辦核發，無法再次取得稅務文件電子檔”



3.1.1.4. 查詢失敗 - 已逾資料保存期限



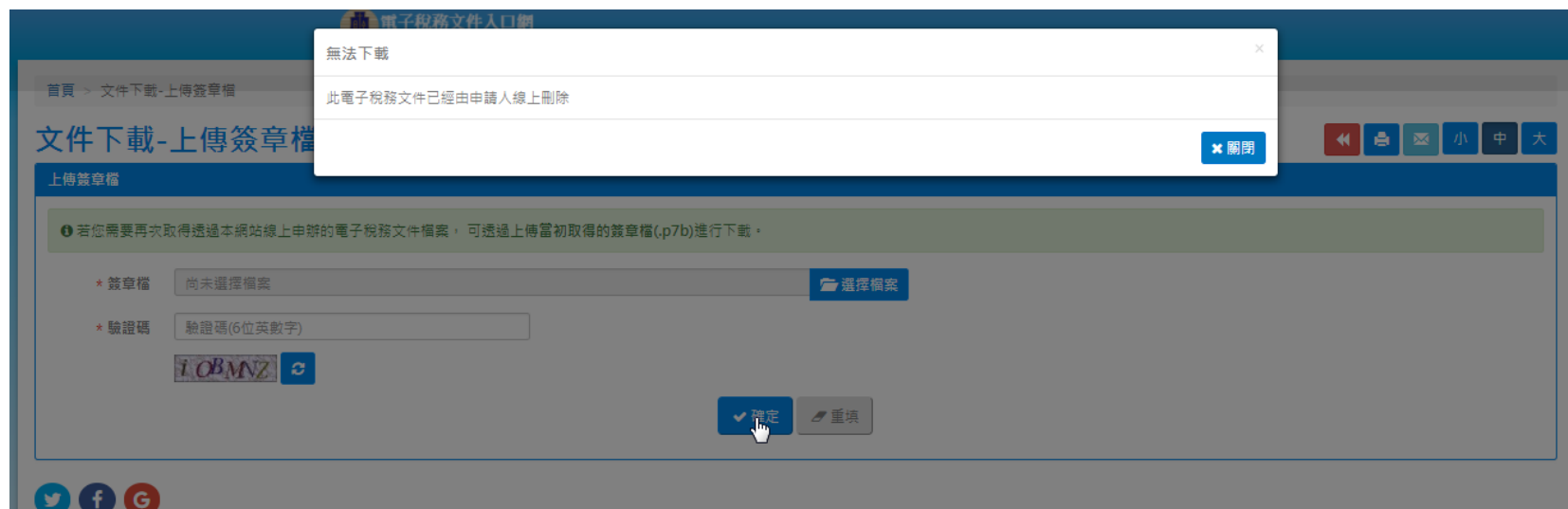
- ◆ 若此稅務文件電子檔已超過保存期限(預設90天)，則顯示”此電子稅務文件已逾資料保存期限”



3.1.1.5. 查詢失敗 – 檔案已刪除



- 若此稅務文件電子檔已經由申請人線上刪除檔案，則顯示” 此電子稅務文件已經由申請人線上刪除”





文件下載

3.2. 輸入檢查碼



3.2.1. 文件檢查碼

- 「檢查碼」為34位英數字組合，置於電子文件檔(pdf) 最後一頁，如下圖所示。



3.2.2. 輸入檢查碼



- 首頁 > 文件下載 > 輸入檢查碼
- 選擇欲下載的電子文件之檢查碼，並輸入驗證碼後按下確認鍵

電子稅務文件入口網
eTax Document Service

首頁 > 文件下載 > 輸入檢查碼

文件下載-輸入檢查碼


輸入檢查碼

❗ 若您需要再次取得透過本網站線上申辦的電子稅務文件檔案，可以輸入文件上的「檢查碼」進行下載。「檢查碼」為34位英數字組合，置於電子文件檔最後一頁，如下圖所示。

檢 查 碼：L1c35b5d2f06184adc96adea79064210ed

* 檢查碼

* 驗證碼



ALWAYS AHEAD 爲了你 一直走在最前面

Refresh your life

3.2.2.1. 查詢成功



➤ 如查詢成功下載電子文件PDF檔案

電子稅務文件入口網
eTax Document Service

首頁 > 文件下載-輸入檢查碼

文件下載-輸入檢查碼


輸入檢查碼

❗ 若您需要再次取得透過本網站線上申辦的電子稅務文件檔案，可以輸入文件上的「檢查碼」進行下載。「檢查碼」為34位英數字組合，置於電子文件檔最後一頁，如下圖所示。

檢查碼：N1c8261ca906944a609a05947b2a7dceh1

* 檢查碼

* 驗證碼



線上申辦 進度查詢 線上驗證 文件下載 常見問題 網站信箱

307500000D_106....pdf ^

全部顯示



3.2.2.2 查詢失敗 - 檢查碼有誤



➤ 若系統查無此檢查碼資料，顯示”檢查碼有誤”

電子稅務文件入口網

線上申辦 進度查詢 線上驗證 文件下載 常見問題 網站信箱 憑證登出

無法下載

檢查碼有誤

× 關閉

首頁 / 文件下載-輸入檢查碼

文件下載-輸入檢

輸入檢查碼

① 若您需要再次取得透過本網站線上申辦的電子稅務文件檔案，可以輸入文件上的「檢查碼」進行下載。「檢查碼」為34位英數字組合，置於電子文件檔最後一頁，如下圖所示。

檢查碼：Nlc8261eab96944a609a05947b2a7dcebl

* 檢查碼 121212121212122211212121212121

* 驗證碼 驗證碼(6位英數字)

gAUGpF

✓ 確定 重填



3.2.2.2 查詢失敗 - 已逾資料保存期限



- 若此稅務文件電子檔已超過保存期限(預設90天)，則顯示”此電子稅務文件已逾資料保存期限”



3.2.2.3 查詢失敗 – 文件已刪除



- 若此稅務文件電子檔已經由申請人線上刪除檔案，則顯示” 此電子稅務文件已經由申請人線上刪除”

